



Prezentacja Inwestorska

wyniki finansowe 1Q'17



Struktura Grupy Budimex

1Q'17 wyniki Grupy

budimex

1Q'17 sprzedaż
(% sprzedaży Grupy)

1 053 MLN PLN

1Q'17 EBIT
(% EBIT Grupy)

110 MLN PLN

budimex

Eliminacje

-80 mln PLN
-8%

1 mln PLN
1%

Segment budowlany

991 mln PLN
94%

95 mln PLN
87%



budimex




mostostal
kraków

Segment deweloperski

101 mln PLN
10%

11 mln PLN
10%



budimex
nieruchomości

Pozostała działalność

42 mln PLN
4%

3 mln PLN
3%



ELEKTROMONTAŻ
pracujemy z energią

Udział: 97,5%

Zaangażowanie od 01'13



fbserwis

Udział: 49%

Założona w 03'12



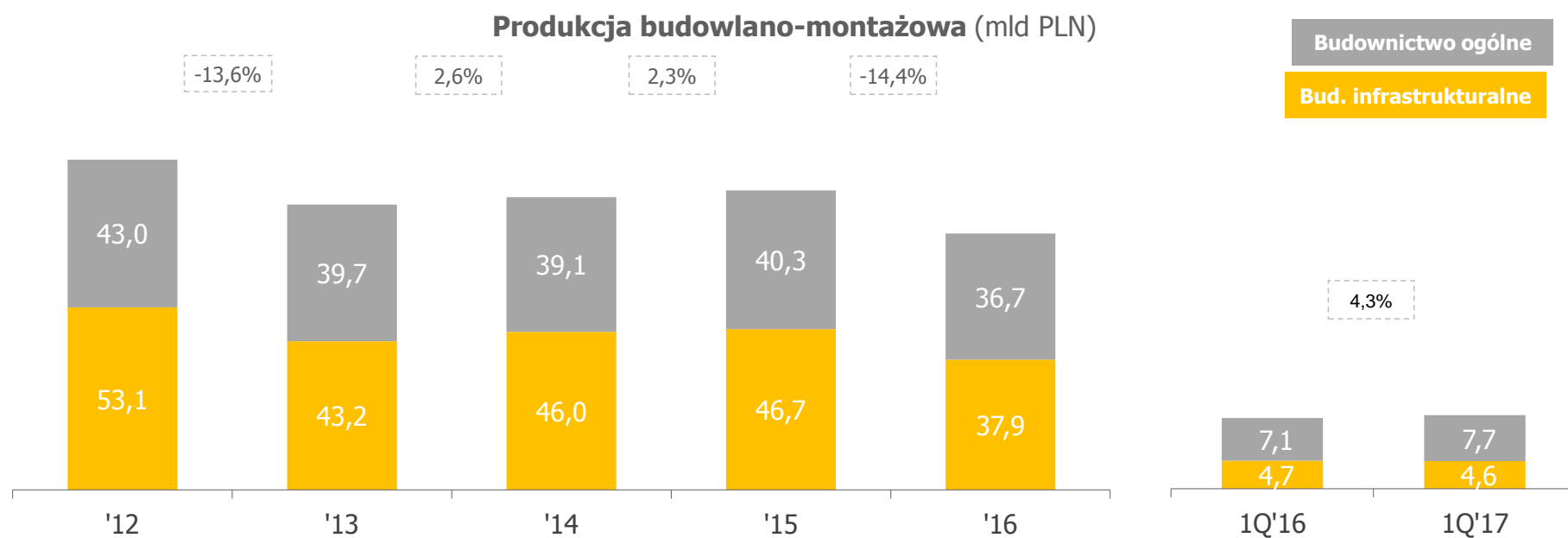
budimex
Parking Wrocław

Podsumowanie wyników za 1Q'17

1Q'17 podsumowanie wyników

budimex

- **383 mln PLN** najwyższa dywidenda w historii *(+85% r-d-r)*
- Historycznie wysoki portfel zamówień **9,3 mld PLN** *(+2% r-d-r)*
- Wysoka rentowność operacyjna EBIT **10,5%** *(+4,1 pp. r-d-r)*
- **392 mieszkań przedsprzedanych** przez Bx Nieruchomosci *(+24% r-d-r)*



Źródło: Główny Urząd Statystyczny

1Q'17: wysoka sprzedaż i 10,5% EBIT

1Q'17 podsumowanie wyników

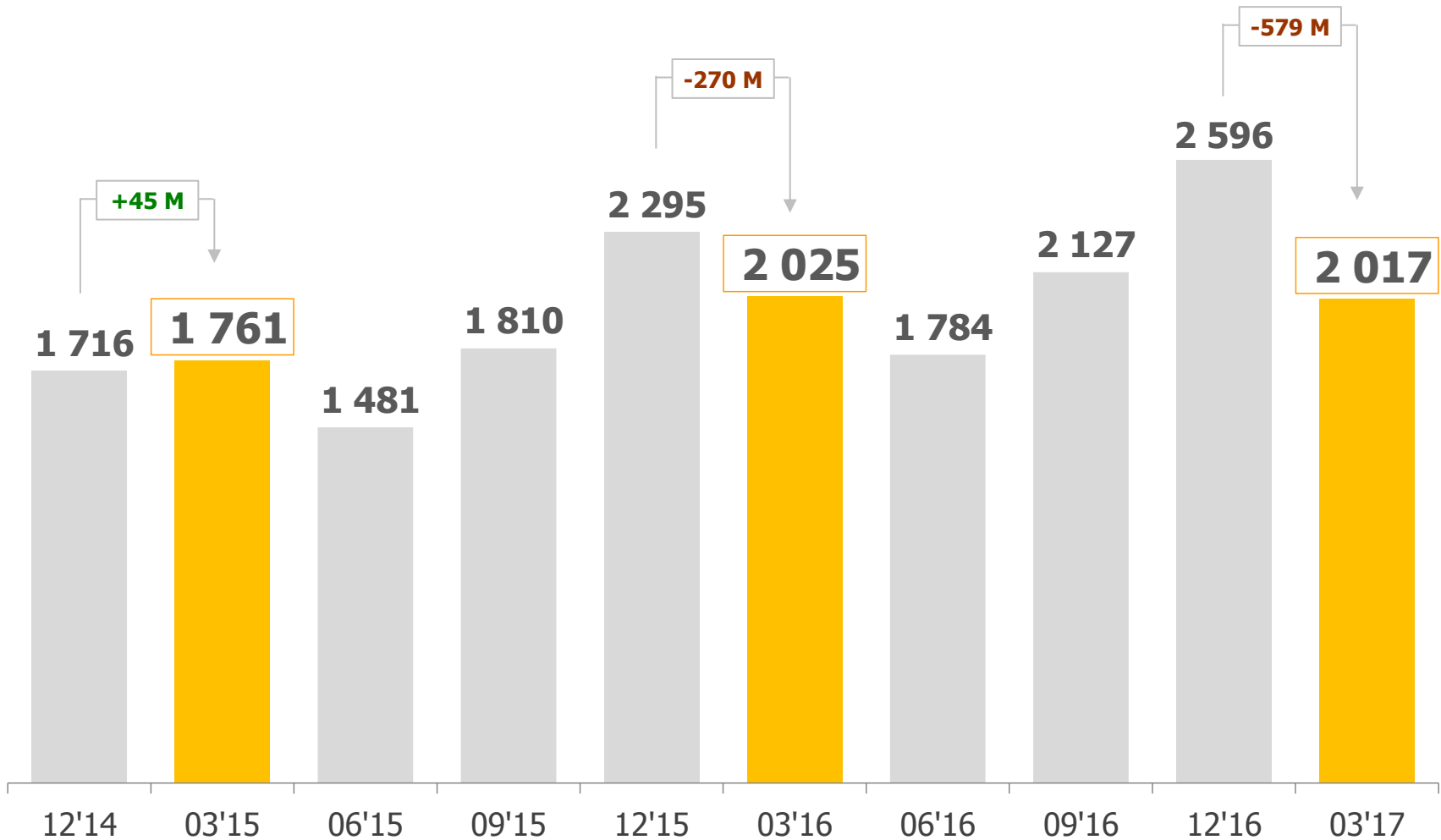
budimex

	1Q'17	1Q'16	Δ	'16	'15
Sprzedaż	1 053	988	65	5 572	5 134
<i>r-d-r zmiana</i>	6,6%	18,4%	-11,8 pp.	8,5%	3,7%
Marża brutto	163	115	48	751	493
<i>% sprzedaży</i>	15,5%	11,6%	3,8 pp.	13,5%	9,6%
Koszty ogóln. zarz.	-60	-57	-4	-231	-220
<i>% sprzedaży</i>	-5,7%	-5,7%	0,0 pp.	-4,2%	-4,3%
Poz. dział. oper.	8	5	3	-15	19
EBIT	110	63	47	505	292
<i>% sprzedaży</i>	10,5%	6,4%	4,1 pp.	9,1%	5,7%
Zysk brutto	109	67	42	511	297
<i>% sprzedaży</i>	10,4%	6,8%	3,6 pp.	9,2%	5,8%
Zysk netto	85	52	34	410	236
<i>% sprzedaży</i>	8,1%	5,2%	2,9 pp.	7,4%	4,6%
<hr/>					
Gotówka netto	2 017	2 025	-8	2 596	2 295
<i>wartość na koniec okresu</i>					
<i>zmiana w okresie</i>	-579	-269	-309	301	578
Portfel	9 305	9 098	207	8 930	8 421
<i>wartość na koniec okresu</i>					
<i>zmiana w okresie</i>	375	677	-302	509	2 315

Poziom gotówki netto na przestrzeni lat w Grupie Budimex

1Q'17 podsumowanie wyników

budimex



Segment budowlany: wysoka rentowność

Segment budowlany

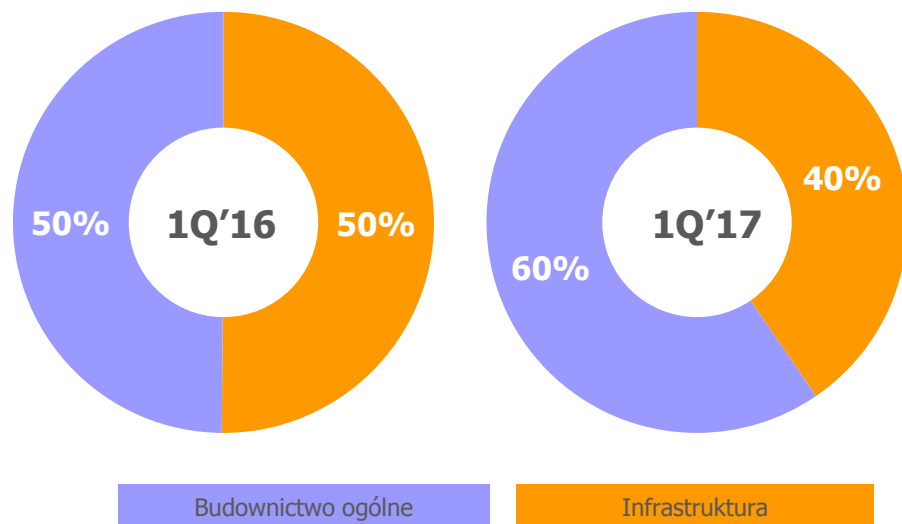
budimex

Wyniki segmentu budowlanego (mln PLN)

	1Q'17	r-d-r zmiana
Sprzedaż	991	7%
Marża brutto	140	56%
% sprzedaży	14,1%	4,5 pp.
Wynik operacyjny	95	116%
% sprzedaży	9,6%	4,9 pp.
Wynik netto	75	99%
% sprzedaży	7,6%	3,5 pp.

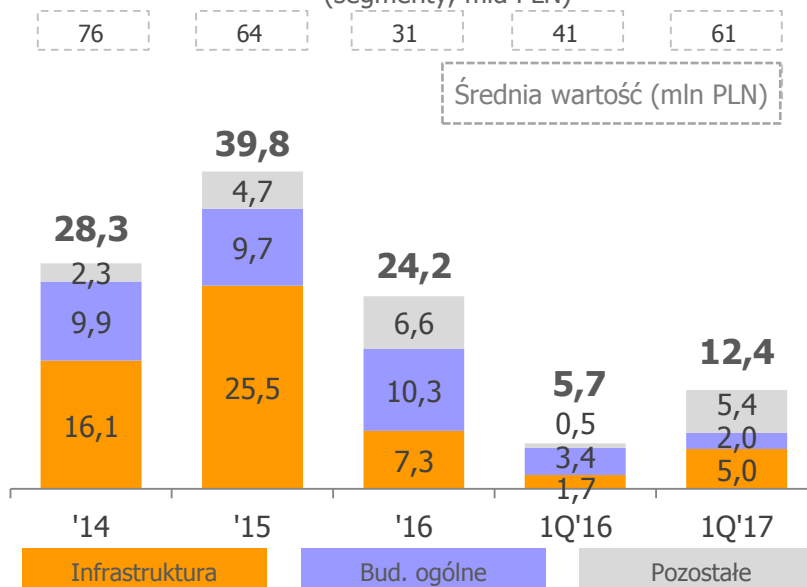
- ☑ Sprzedaż w pierwszym kwartale 2017 roku wyniosła 991 mln PLN (+7% r-d-r), marża brutto osiągnęła 14,1%
- ☑ Portfel zamówień osiągnął historycznie wysoki poziom 9,3 mld PLN
- ☑ Widoczne jest przyspieszenie na rynku przetargów infrastrukturalnych. W 1Q'17 Grupa Budimex złożyła oferty w segmencie kolejowym o wartości 4,4 mld PLN

Sprzedaż w podziale na segmenty



Oferty złożone przez Budimex SA

(segmenty, mld PLN)

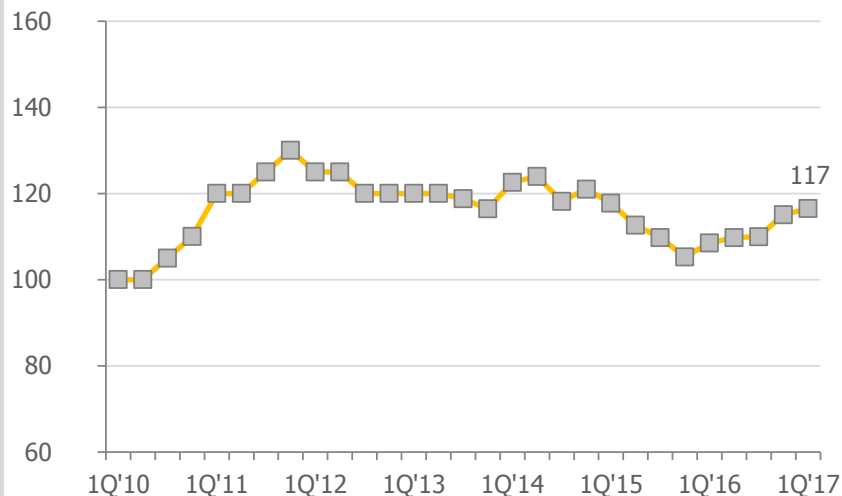


Zmiana cen materiałów budowlanych

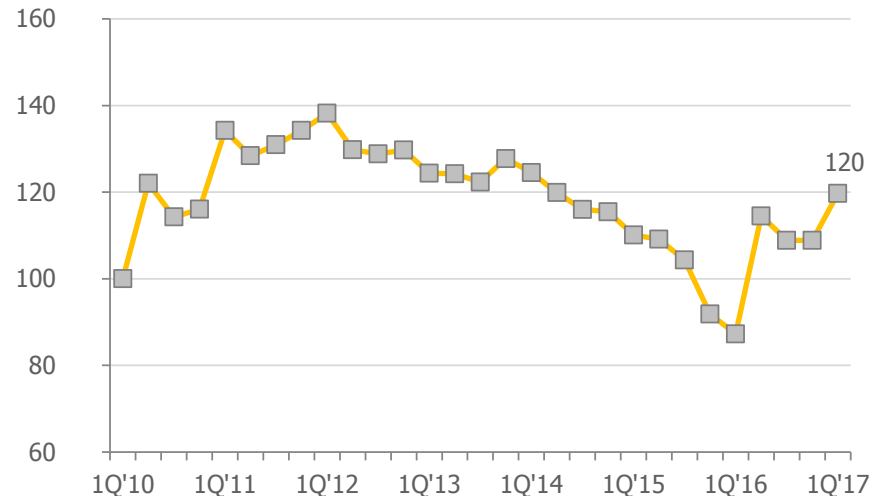
Segment budowlany

budimex

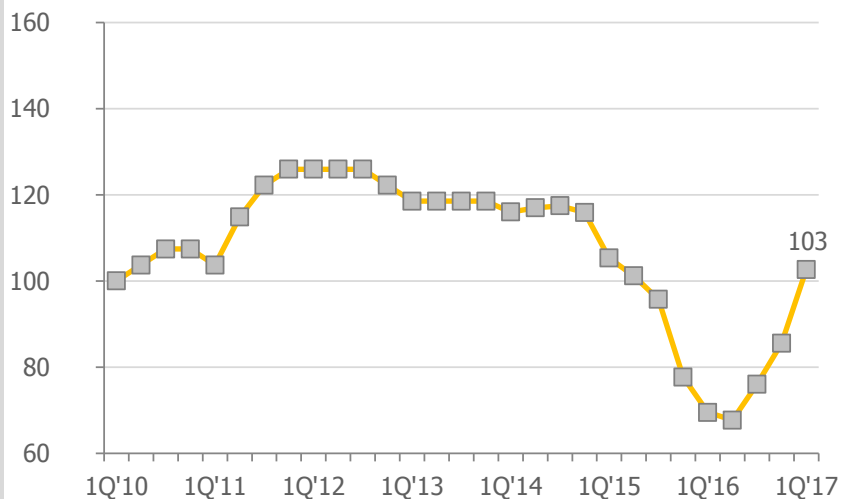
Beton (1Q'10 = 100)



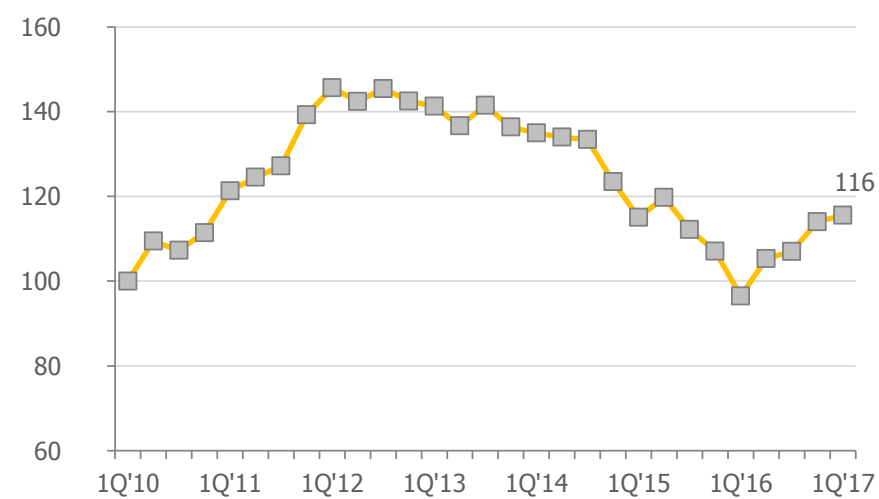
Stal zbrojeniowa (1Q'10 = 100)



Asfalt (1Q'10 = 100)



Olej napędowy (1Q'10 = 100)

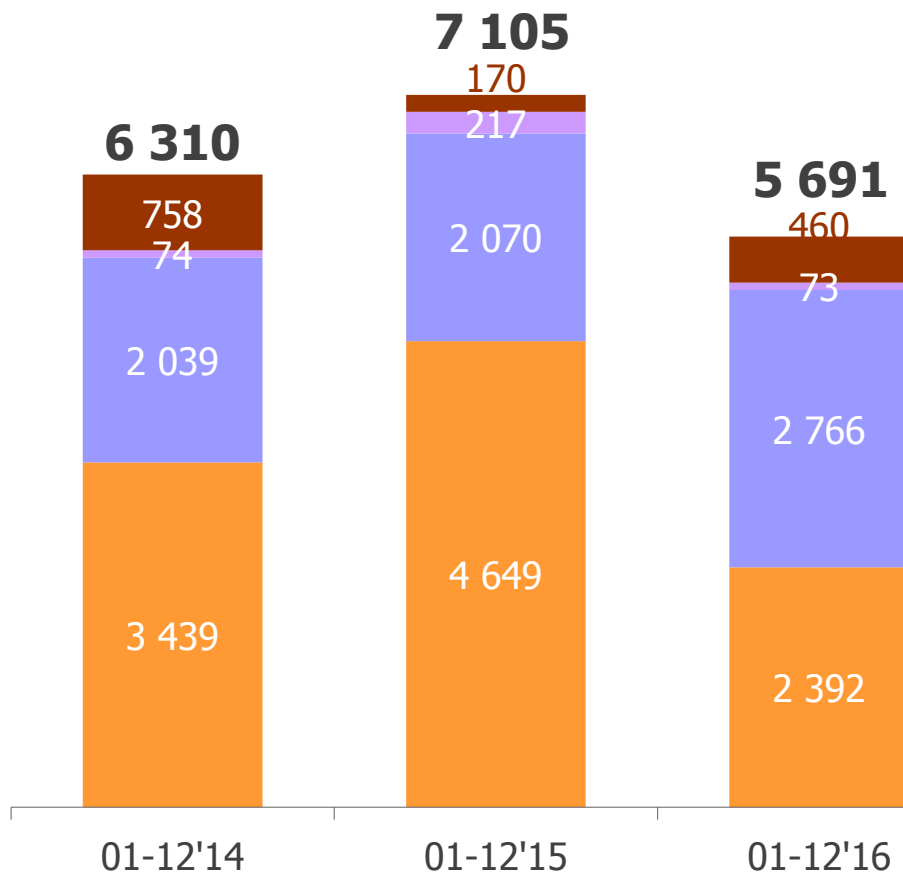


Źródło: Wewnętrzne dane Budimex, ceny ON dane od Lotos SA

Kontrakty podpisane w Grupie Budimex

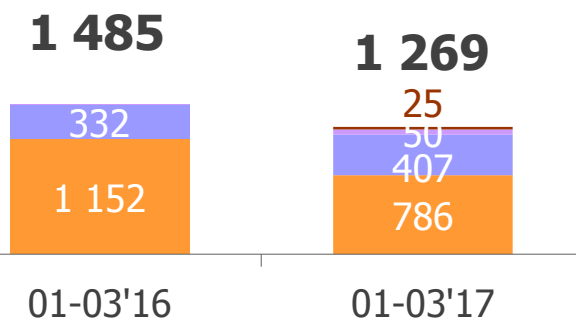
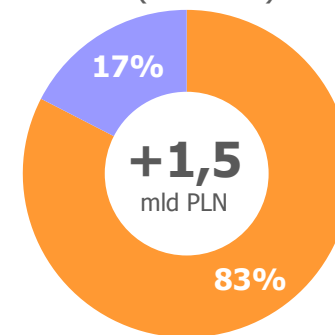
Segment budowlany

Dane roczne



Dane kwartalne

Kontakty oczekujące na podpisanie (mld PLN)



Infrastruktura

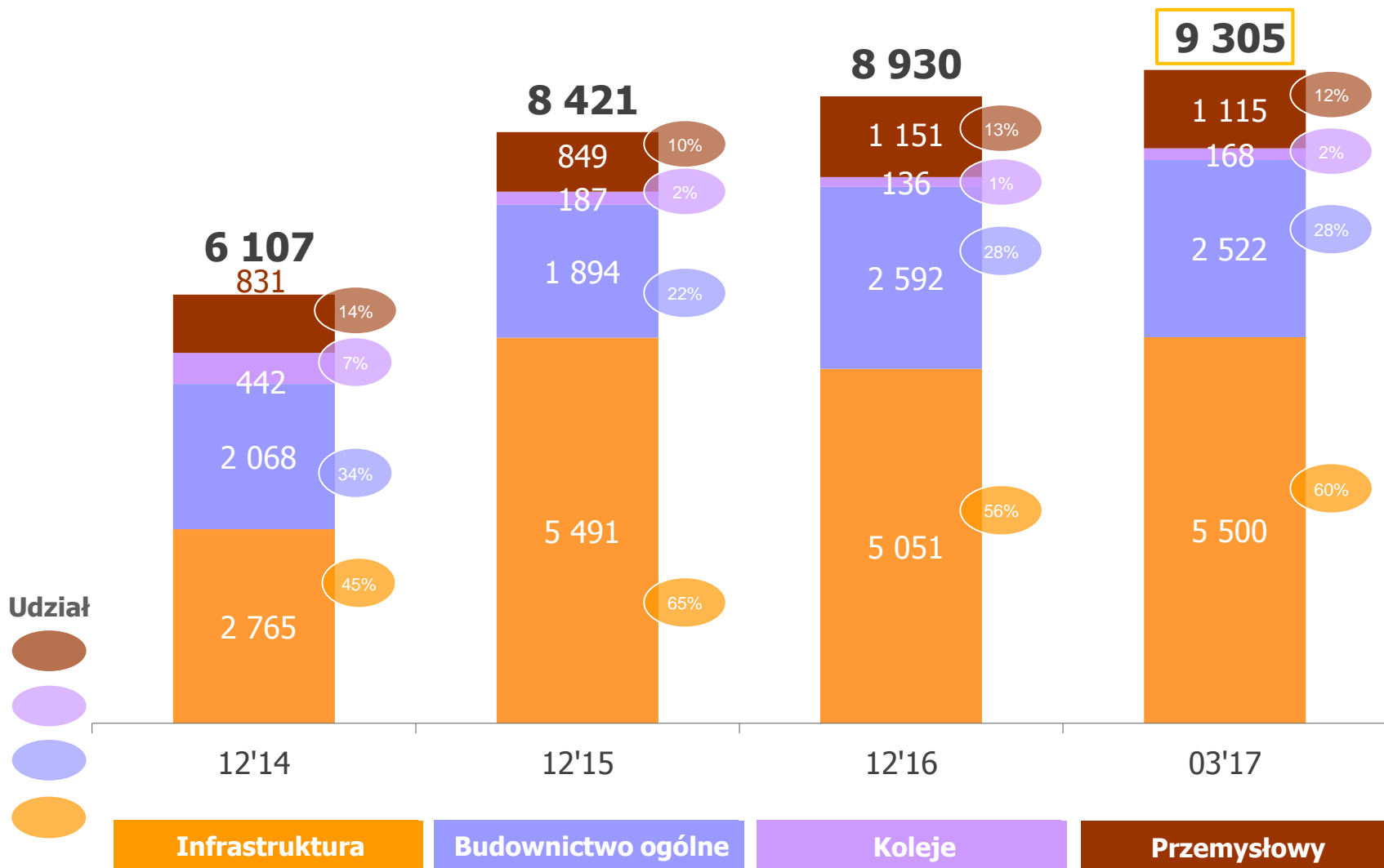
Budownictwo ogólne

Koleje

Przemysłowy

Portfel zamówień osiągnął 9,3 mld PLN

Segment budowlany



Segment deweloperski: wysoka sprzedaż w 1Q'17

Segment deweloperski

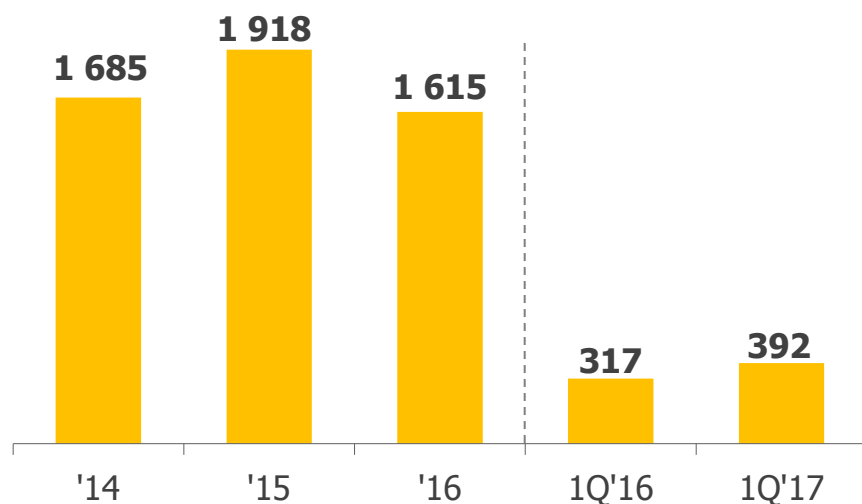
budimex

Wyniki segmentu deweloperskiego (mln PLN)

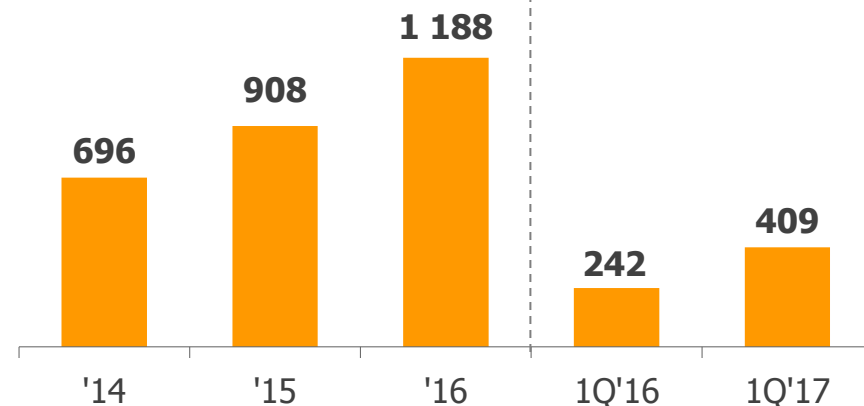
	1Q'17	r-d-r zmiana
Sprzedaż	101	29%
Marża brutto	20	4%
	19,4%	-4,6 pp.
Wynik operacyjny	11	-1%
% sprzedaży	11,1%	-3,4 pp.
Wynik netto	10	-5%
% sprzedaży	9,6%	-3,4 pp.

- ✓ 409 mieszkań sprzedanych notarialnie w pierwszym kwartale 2017 roku
- ✓ Znaczący wzrost sprzedaży (+24% r-d-r)
- ✓ Niższa marża r-d-r jest efektem rosnącej liczby przekazania mieszkań w projekcie „Nowe Czyżyny”
- ✓ 3 nowe projekty na 572 mieszkania uruchomione w pierwszym kwartale 2017 roku

Przedprzedaż (# mieszkań)



Sprzedaż notarialna (# mieszkań)

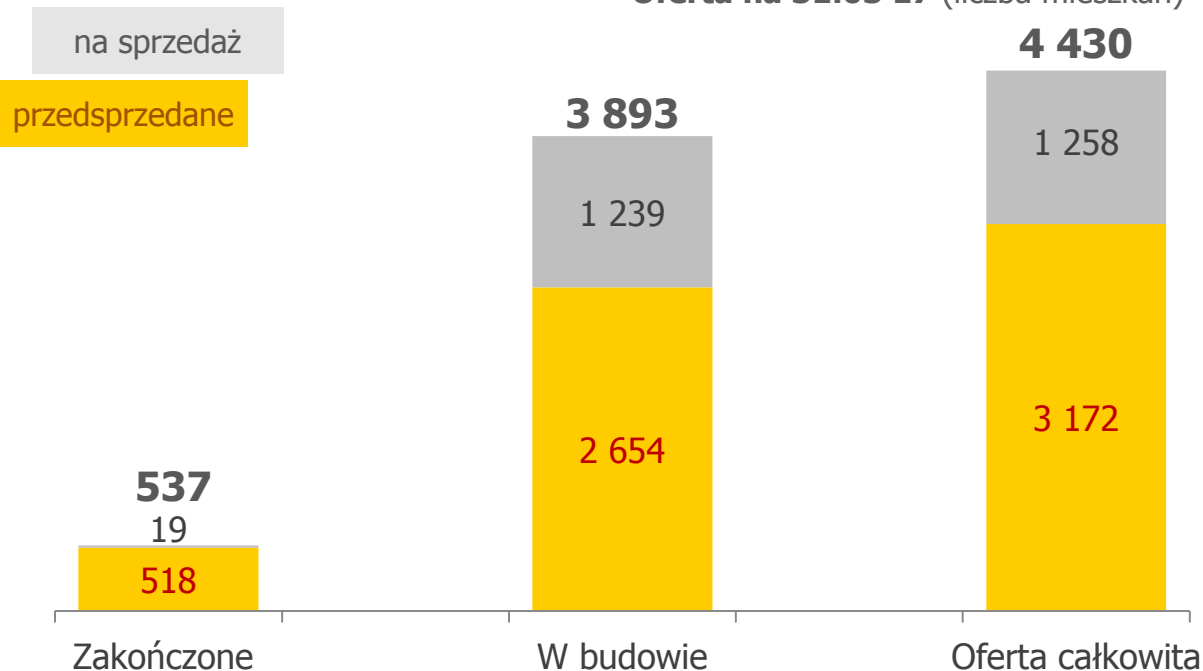


Budimex Nieruchomosci portfolio projektów

Segment deweloperski

budimex

Oferta na 31.03'17 (liczba mieszkań)



Bank ziemi:

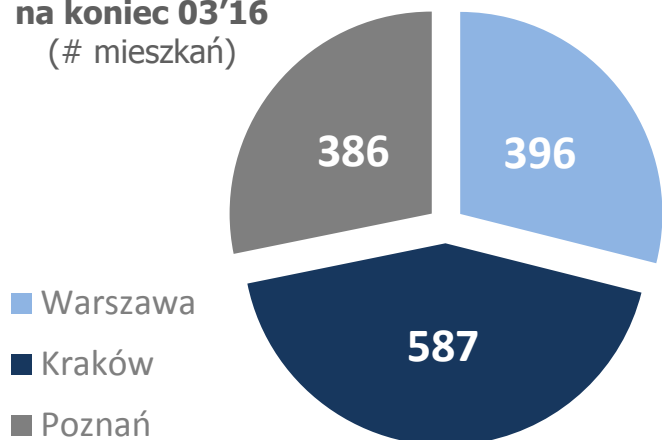
6 821 mieszkań



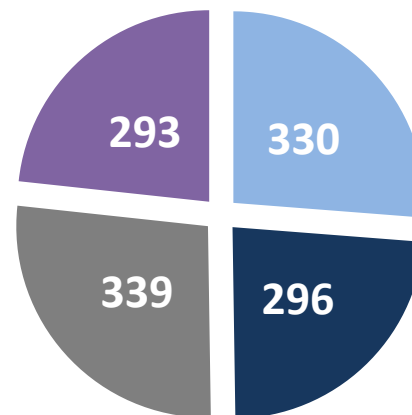
W budowie:

3 893 mieszkań

Mieszkania na sprzedaż na koniec 03'16 (# mieszkań)



Dywersyfikacja oferty



Mieszkania na sprzedaż na koniec 03'17 (# mieszkań)

- Warszawa
- Kraków
- Poznań
- Trójmiasto

Pozostała działalność

Pozostała działalność

budimex

Wyniki działalności pozostałej (mln PLN)

	1Q'17	r-d-r zmiana
Sprzedaż	42	-20%
Marża brutto	5	-38%
	12,8%	-3,7 pp.
Wynik operacyjny	3	-58%
% sprzedaży	7,5%	-7,0 pp.
Wynik netto	0	n/a
% sprzedaży	0,0%	-7,6 pp.

- ☑ Sprzedaż w segmencie pozostałej działalności była niższa o 20% w porównaniu do 1Q'16
- ☑ Wynik operacyjny spadł do poziomu 7,5% sprzedaży
- ☑ Spółka FBService złożyła wniosek do UOKiK o zgodę na przejęcie dwóch podmiotów działających na rynku zarządzania odpadami

Spółki w pozostałej działalności



ELEKTROMONTAŻ
pracujemy z energią

- Lider na rynku usług elektroinstalacyjnych
- Producent urządzeń elektroenergetycznych



budimex
Parking Wrocław

- Budowa, utrzymanie i serwis parkingu podziemnego we Wrocławiu (koncesja)



fbserwis

- Utrzymanie techniczne budynków
- Utrzymanie infrastruktury drogowej
- Gospodarowanie odpadami



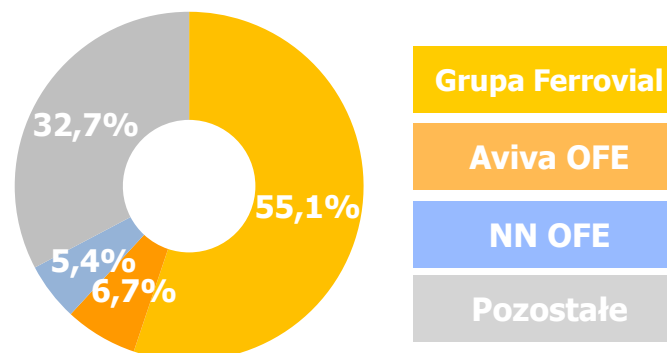
Wartość rynkowa Budimex

Budimex na Giełdzie Papierów Wartościowych

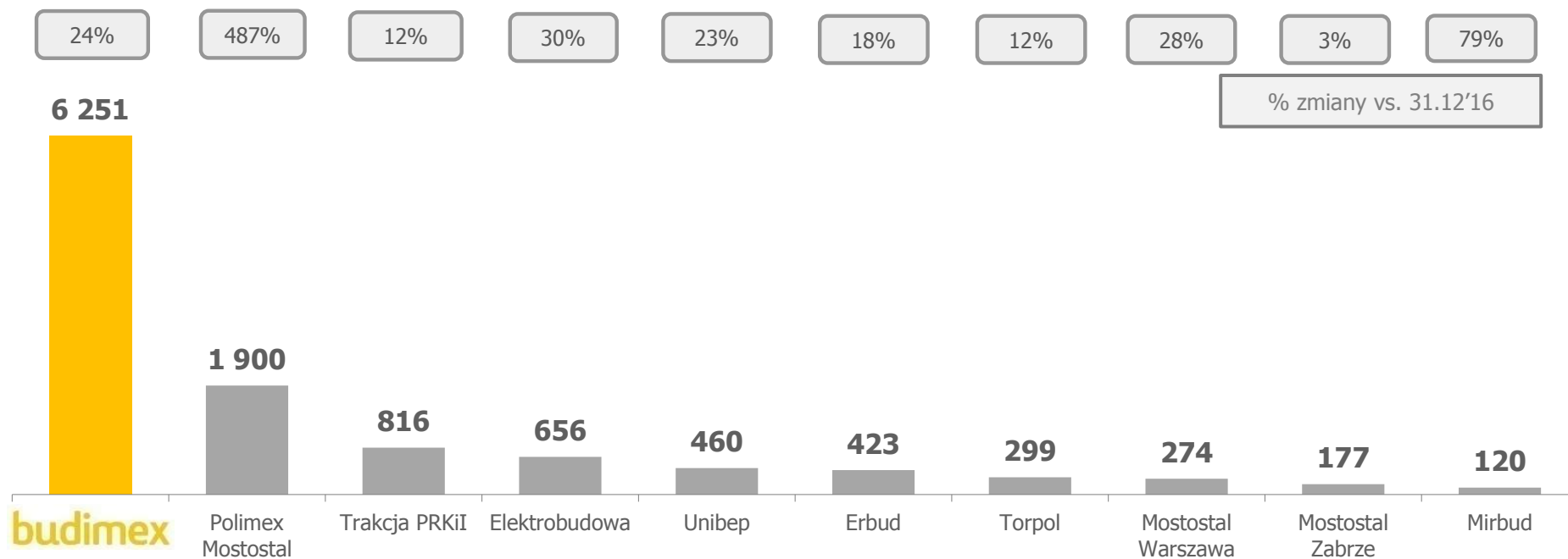
budimex

GPW symbol	BDX
Ilość akcji	25 530 098
52 tyg. min/max	166 / 275 PLN
52 tyg. Średni ilość	11,4 tyś. akcji

Struktura akcjonariatu



Kapitalizacja na dzień 31.03'17

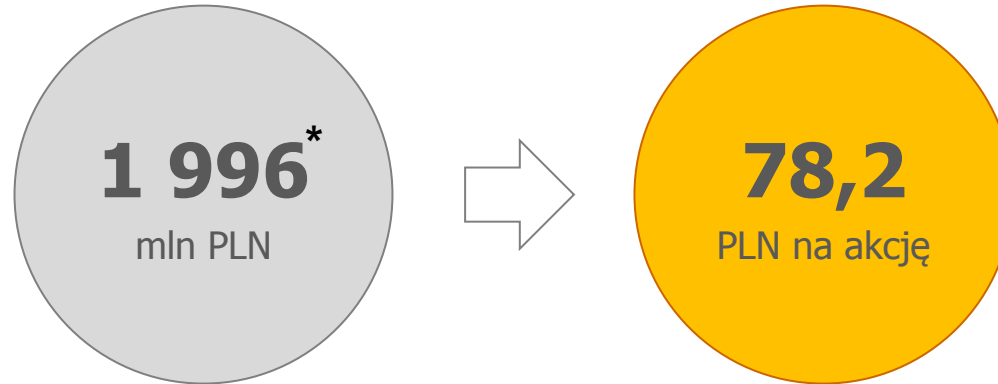


Dywidendy wypłacone na przestrzeni lat

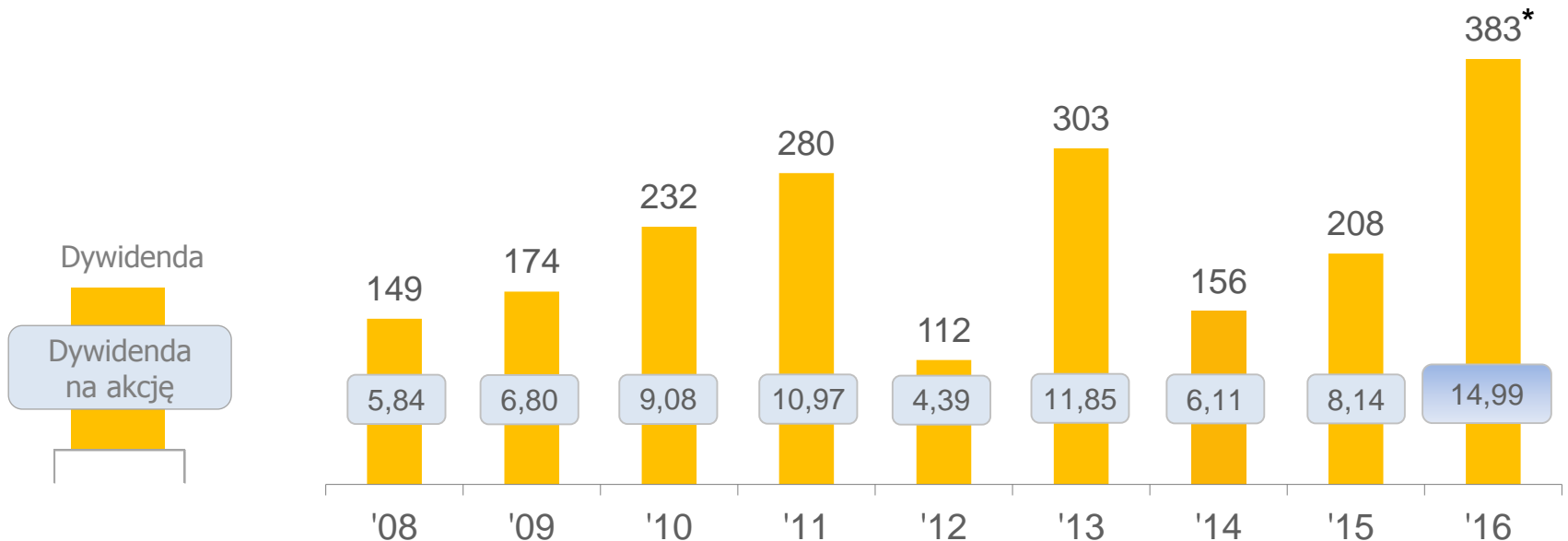
Budimex na GPW

budimex

Dywidendy wypłacone przez Budimex



Dywidenda na akcję wypłacona przez Budimex (PLN na akcję)



*uwzględnia wypłatę dywidendy w 2017 roku, rekomendowaną przez Zarząd Budimex SA, zatwierdzonej przez WZA w dniu 11.05'17



budimex

sense of creating

